








مدرسة السلع

الأسبوع العربي للبرمجة

تحدي الأبطال



# زخارف من الوطن العربي



# النشاط الأول


## زخارف من الوطن العربي

ابحث عن صور زخارف من الوطن  
العربي وضع أكثر صورة أعجبتك في  
البادلت تحت العمود المخصص



لذلك



# زخارف من الإمارات



# زخارف من الإمارات



# النشاط الأول

## زخارف من الإمارات

ابحث عن صور زخارف من الإمارات

وضع أكثر صورة أعجبتك في

البادلت تحت العمود المخصص

لذلك



# التحدي الأول





# فن البيكسل

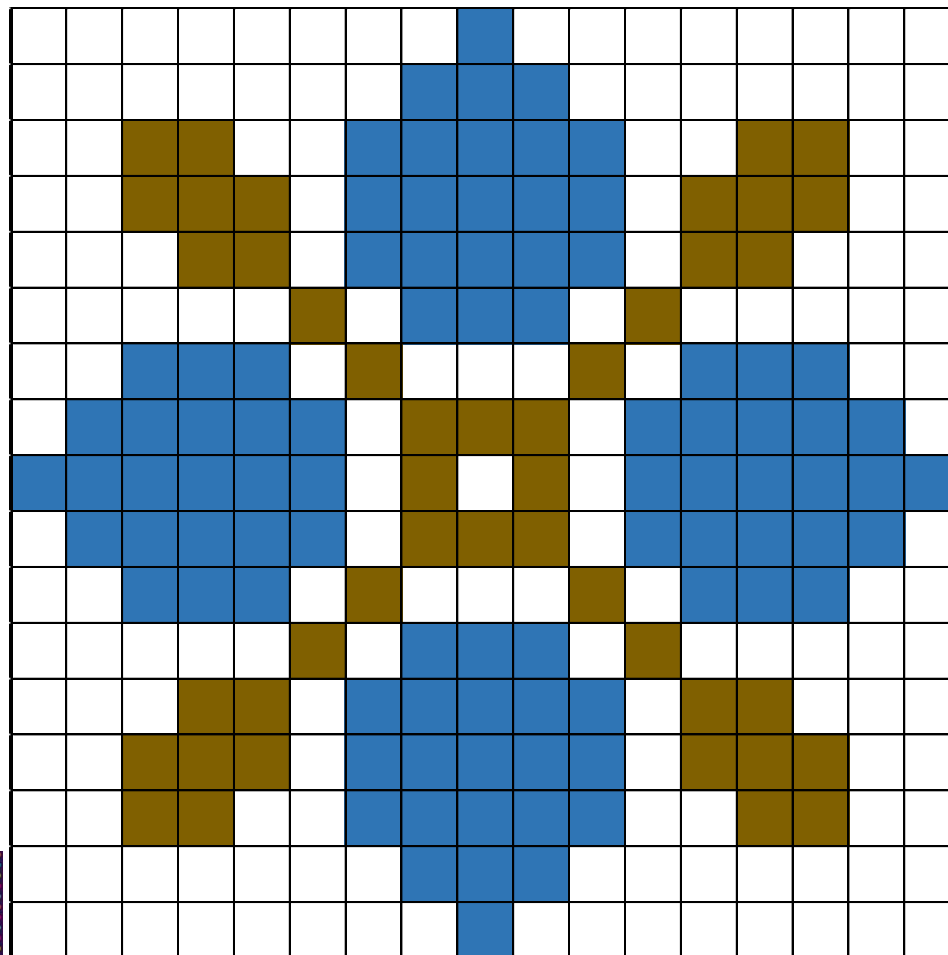


استخدم أحد مواقع الرسم بفن البيكسل أو  
أحد البرامج التي تعلمتها لتصميم هذا النوع

من الزخارف لتصميم الشكل التالي خلال  
**10** دقائق فقط ثم ضع صورة التصميم في

البادلت

[الرابط في المحادثة](#)

# فن البيكسل



# الفائز في التحدي الأول



A decorative border of colorful mandala tiles surrounds the central text. The tiles are arranged in a stepped pattern along the top, bottom, and sides of the central area. Each tile features a unique, intricate geometric or floral design in a variety of colors including red, blue, yellow, purple, and green.

# Kahoot!

# التحدّي الثاني



# سكراتش

استخدم السكراتش في تصميم زخرفة من  
الأشكال الهندسية بالشروط التالية:

1. تحتوي على 4 مربعات.
2. تحتوي على 36 مثلث.
3. تحتوي على 6 أشكال خماسية.

خلال **10** دقائق فقط ثم ضع صورة  
التصميم في البادلت  
الرابط في المحادثة

# الفائز في التحدي الثاني



# التحدّي الثالث





# ماينكرافت

استخدم الماينكرافت في تصميم قطعة  
زخرفية على شكل مربع طول ضلعه 15  
مكعب باستخدام البرمجة (agent)  
لك الحرية باختيار المكعبات بشرط  
استخدام على الأقل نوعين منها

خلال **15** دقيقة فقط ثم ضع صورة  
التصميم في البادلت  
الرابط في المحادثة



# الفائز في التحدي الثالث

شكراً لحضوركم