



Mouvement

Mouvement

Apparence

Son

Événements

Contrôle

Capteurs

Opérateurs

Variables

Mes Blocs

Stylo

avancer de 10 pas

tourner de 15 degrés

tourner de 15 degrés

aller à position aléatoire

aller à x: 200 y: 150

glisser en 1 secondes à position aléatoire

glisser en 1 secondes à x: 200 y: 150

s'orienter à 90

s'orienter vers pointeur de souris

ajouter 10 à x

mettre x à 200

ajouter 10 à y

quand est cliqué

effacer tout

mettre la taille du stylo à 20

aller à x: -220 y: -150

s'orienter à 90

mettre la couleur du stylo à

répéter 15 fois

ajouter 10 à la couleur du stylo

stylo en position d'écriture

relever le stylo

ajouter 30 à x

aller à x: -220 y: 150

répéter 14 fois

ajouter 10 à la couleur du stylo

relever le stylo

ajouter 30 à x

stylo en position d'écriture



Sprite Pencil2

↔ x

200

↕ y

150

Afficher



Taille

30

Direction

90



Pencil2



Pencil3




Pencil4



Pencil5



Pencil6



Pencil7



Pencil8



Pencil9



Scène

Arrière-plans

1



Mouvement

Mouvement

Apparence

Son

Événements

Contrôle

Capteurs

Opérateurs

Variables

Mes Blocs

Stylo

avancer de 10 pas

tourner de 15 degrés

tourner de 15 degrés

aller à position aléatoire

aller à x: 228 y: 30

glisser en 1 secondes à position aléatoire

glisser en 1 secondes à x: 228 y: 30

s'orienter à 90

s'orienter vers pointeur de souris

ajouter 10 à x

mettre x à 228

ajouter 10 à y

quand est cliqué

s'orienter à 30

aller à x: -188 y: -20

mettre la taille du stylo à 3

effacer tout

stylo en position d'écriture

répéter 5 fois

répéter 20 fois

mettre PAS à 2

mettre ANGLE à 75

répéter 10 fois

avancer de PAS pas

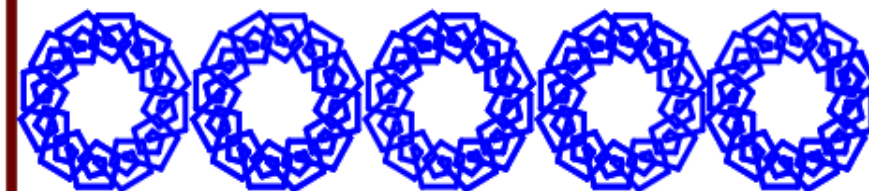
tourner de ANGLE degrés

ajouter 2 à PAS

relever le stylo

ajouter 92 à x

stylo en position d'écriture



Sprite Pencil4



x

228



y

30

Afficher



Taille

30

Direction

150

Scène



Arrière-plans

1



Pencil2



Pencil3



Pencil4



Pencil5



Pencil6



Pencil7



Pencil8



Pencil9





Mouvement

Mouvement

Apparence

Son

Événements

Contrôle

Capteurs

Opérateurs

Variables

Mes Blocs

Stylo

avancer de 10 pas

tourner de 15 degrés

tourner de 15 degrés

aller à position aléatoire

aller à x: 240 y: 20

glisser en 1 secondes à position aléatoire

glisser en 1 secondes à x: 240 y: 20

s'orienter à 90

s'orienter vers pointeur de souris

ajouter 10 à x

mettre x à 240

ajouter 10 à y

quand est cliqué

s'orienter à 30

aller à x: -188 y: 0

mettre la taille du stylo à 3

effacer tout

stylo en position d'écriture

répéter 5 fois

répéter 5 fois

mettre la couleur du stylo à

stylo en position d'écriture

mettre PAS à 20

mettre ANGLE à 160

répéter 5 fois


avancer de PAS pas

tourner de ANGLE degrés

ajouter 2 à PAS

relever le stylo

ajouter 92 à x



Sprite Pencil7

x 240

y 20

Afficher

Taille 30

Direction -130

Pencil2

Pencil3

Pencil4

Pencil5

Pencil6

Pencil7

Pencil8

Pencil9

Scène



Arrière-plans

1



Mouvement

Mouvement

Apparence

Son

Événements

Contrôle

Capteurs

Opérateurs

Variables

Mes Blocs

Stylo

avancer de 10 pas

tourner de 15 degrés

tourner de 15 degrés

aller à position aléatoire

aller à x: 213 y: -80

glisser en 1 secondes à position aléatoire

glisser en 1 secondes à x: 213 y: -80

s'orienter à 90

s'orienter vers pointeur de souris

ajouter 10 à x

mettre x à 213

ajouter 10 à y

quand est cliqué

s'orienter à 30

aller à x: -155 y: -80

mettre la taille du stylo à 3

effacer tout

stylo en position d'écriture

répéter 4 fois

mettre la couleur du stylo à

répéter 5 fois

stylo en position d'écriture

mettre PAS à 20

mettre ANGLE à 90

répéter 5 fois


avancer de PAS pas

tourner de ANGLE degrés

ajouter 2 à PAS

relever le stylo

ajouter 92 à x



Sprite Pencil6

x 213

y -80

Afficher



Taille 30

Direction 30

Scène



Arrière-plans

1



Pencil2



Pencil3



Pencil4



Pencil5



Pencil6



Pencil7



Pencil8



Pencil9



Mouvement

- avancer de 10 pas
- tourner de 15 degrés
- tourner de 15 degrés
- aller à position aléatoire
- aller à x: 220 y: -100
- glisser en 1 secondes à position aléatoire
- glisser en 1 secondes à x: 220 y: -100

Mes Blocs


- s'orienter à 90
- s'orienter vers pointeur de souris

Style

- ajouter 10 à x
- mettre x à 220
- ajouter 10 à y

```
quand est cliqué
  s'orienter à 90
  aller à x: 170 y: 100
  mettre la couleur du stylo à [orange]
  mettre la taille du stylo à 3
  effacer tout
  stylo en position d'écriture
  répéter 10 fois
    avancer de 50 pas
    tourner de 160 degrés
  s'orienter à 90
  relever le stylo
  aller à x: 170 y: -100
  stylo en position d'écriture
  répéter 10 fois
```

Stage area icons: green flag, red flag, zoom in, zoom out, reset stage



Sprite: Pencil9

x: 220 y: -100

Afficher:

Taille: 30 Direction: -70

Scène

Arrière-plans: 1

Pencil2 Pencil3 Pencil4 Pencil5 Pencil6

Pencil7 Pencil8 Pencil9

1





arrière plan1
3185 x 441

Costume **arrière plan1**


Remplissage  Contour  4

Grouper Dégroupier Avancer Reculer Avant-plan Arrière-plan



 Convertir en bitmap



Sprite Nom x y

Afficher Taille Direction

Pencil2 Pencil3 Pencil4 Pencil5 Pencil6

Pencil7 Pencil8 Pencil9

Scène

Arrière-plans

1

