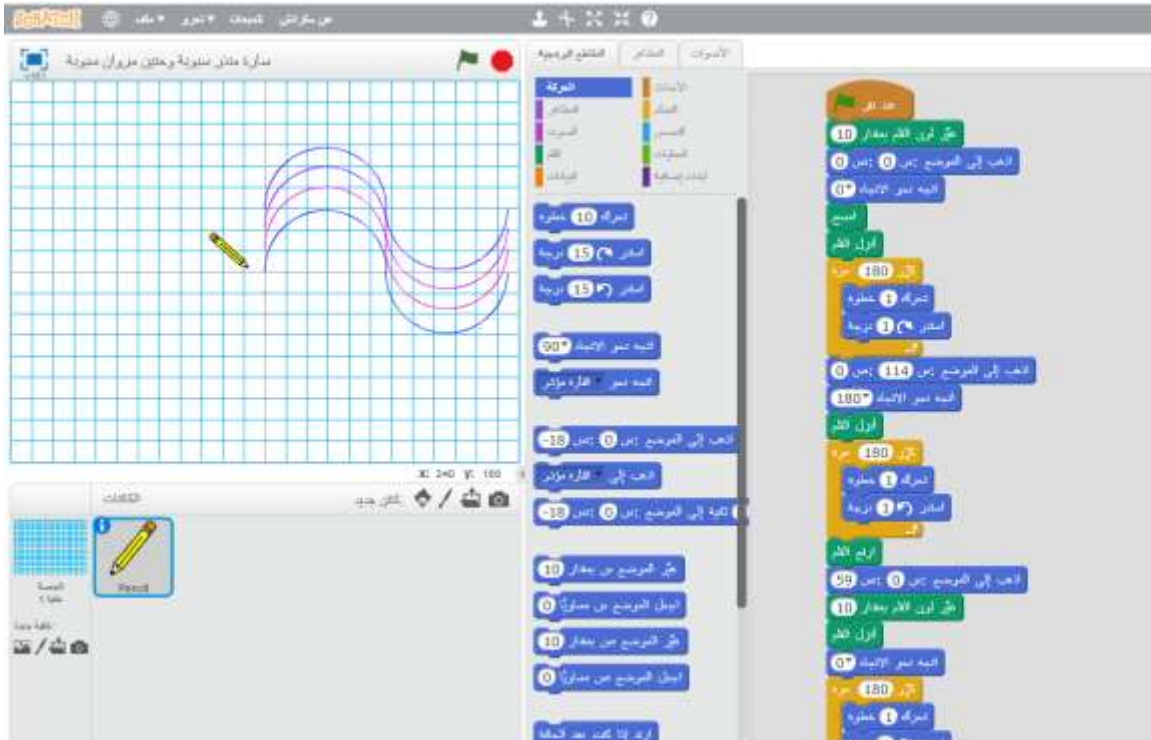
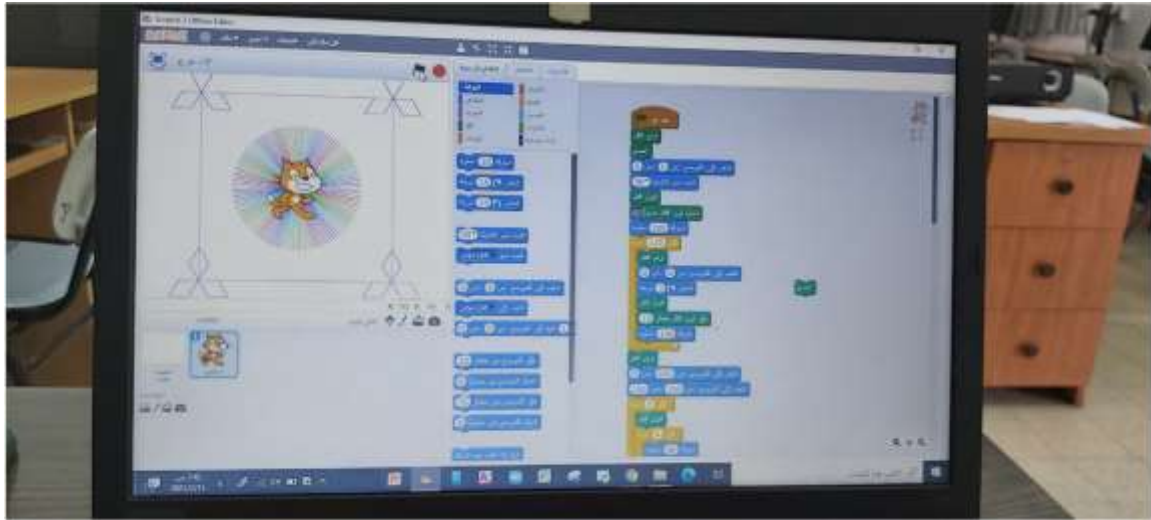
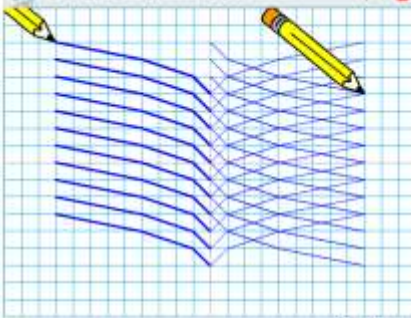


رسم اقترانات رياضية باستخدام برمجة سكراتش




تدریس هندسه - تمرین ۲ - مداد


اسماد کبود من بر روی صفحه نمایشگر و امکان قرار دادن من



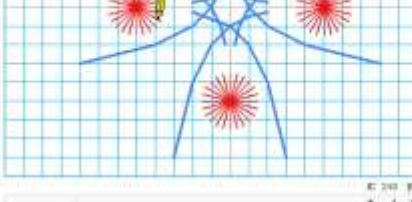
اسماد کبود من بر روی صفحه نمایشگر و امکان قرار دادن من




اسماد کبود من بر روی صفحه نمایشگر و امکان قرار دادن من




اسماد کبود من بر روی صفحه نمایشگر و امکان قرار دادن من




اسماد کبود من بر روی صفحه نمایشگر و امکان قرار دادن من




اسماد کبود من بر روی صفحه نمایشگر و امکان قرار دادن من



اسماد کبود من بر روی صفحه نمایشگر و امکان قرار دادن من

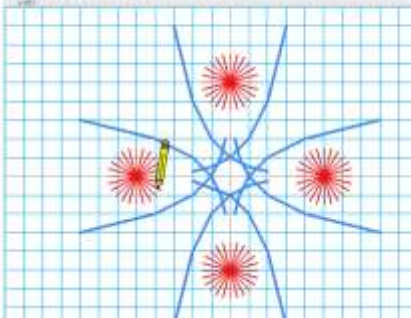


اسماد کبود من بر روی صفحه نمایشگر و امکان قرار دادن من




تدریس هندسه - تمرین ۳ - مداد


اسماد کبود من بر روی صفحه نمایشگر و امکان قرار دادن من




اسماد کبود من بر روی صفحه نمایشگر و امکان قرار دادن من




اسماد کبود من بر روی صفحه نمایشگر و امکان قرار دادن من



اسماد کبود من بر روی صفحه نمایشگر و امکان قرار دادن من




اسماد کبود من بر روی صفحه نمایشگر و امکان قرار دادن من




تدریس هندسه - تمرین ۴ - مداد


اسماد کبود من بر روی صفحه نمایشگر و امکان قرار دادن من

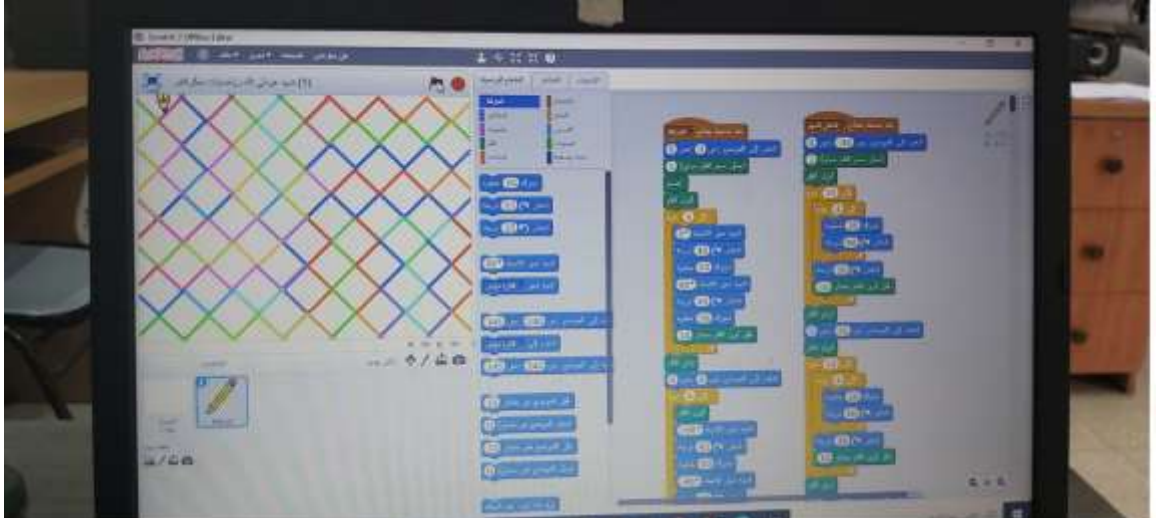
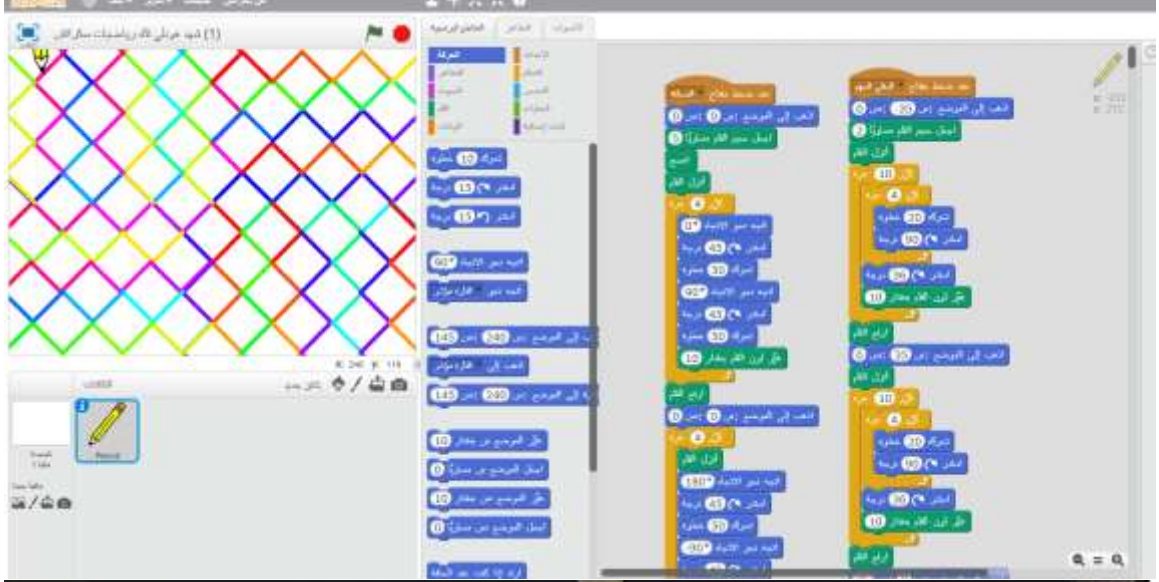
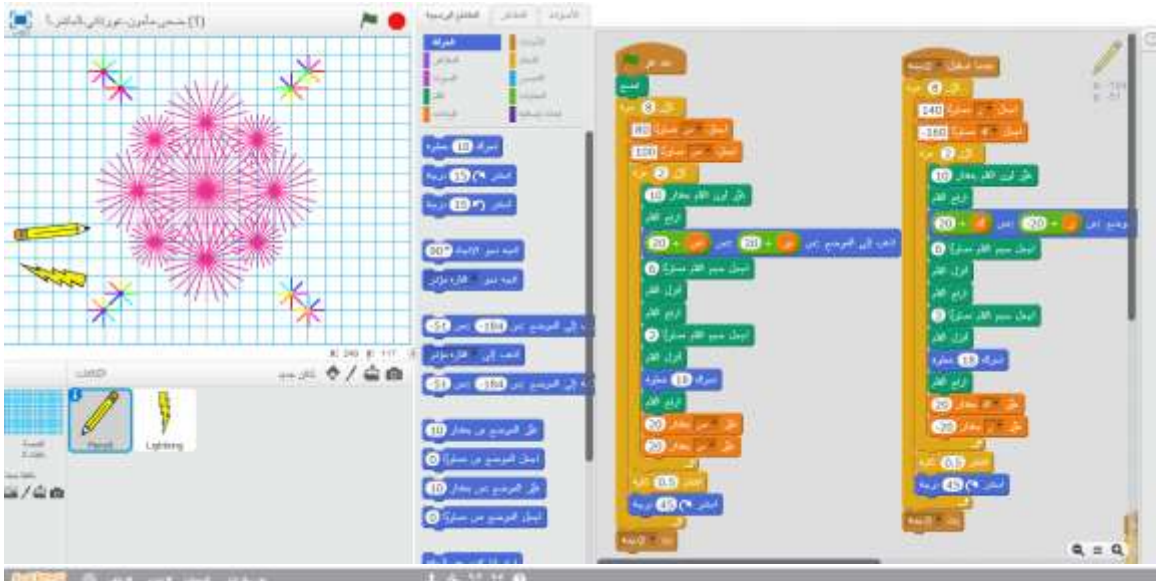


اسماد کبود من بر روی صفحه نمایشگر و امکان قرار دادن من



اسماد کبود من بر روی صفحه نمایشگر و امکان قرار دادن من





Scratch Desktop interface showing a drawing of a butterfly on a coordinate grid. The drawing is composed of several colored lines (red, green, yellow) that form the wings and body. The grid has x and y axes ranging from -3 to 6 and -9 to 9 respectively. The code block on the right contains a 'when green flag clicked' event followed by several 'go to x: y: from stage' blocks with various coordinates and a 'set size to 5%' block.

Scratch Desktop interface showing a drawing of a butterfly on a coordinate grid. The drawing is composed of several colored lines (blue, green, red, yellow) that form the wings and body. The grid has x and y axes ranging from -3 to 6 and -9 to 9 respectively. The code block on the right contains a 'when green flag clicked' event followed by several 'go to x: y: from stage' blocks with various coordinates and a 'set size to 5%' block.



